

## *Lo que el CIS no cuenta. Y lo que sí cuenta.*

**Cuando la derrota es ajustada, es por las circunstancias.  
Cuando la derrota es amplia, es por fallar en lo fundamental.  
Cuando la derrota es abrumadora, es por haber fallado en todo.**

El Centro de Investigaciones Sociológicas (CIS), como instituto público, tiene una obligación que las empresas de investigación no tienen: permitir el acceso público a las *tripas* de sus encuestas. Es decir, cualquier ciudadano puede acceder al cuestionario y los resultados de cada una de las entrevistas, una vez anonimizadas. Es importante tenerlo en cuenta para desterrar la falsa sensación de que el gobierno puede inventarse a su antojo los datos demoscópicos del centro. De hecho, el proceso de investigación del CIS es de los más transparentes lo que, precisamente, permite realizar ya un análisis de urgencia sobre la preelectoral del 20-N a la espera de disponer de todos los microdatos.

### **Lo que el CIS no cuenta: una muestra muy peculiar**

#### **El CIS entrevista a más menores de 45 años de lo que corresponde**

El cumplimiento de cuotas por edad no está actualizado a la realidad demográfica actual. De hecho, el 49,5% de las entrevistas están realizadas a menores de 45 años, cuando entre el electorado supone sólo el 44,4%. Una desviación de cinco puntos, o lo que es lo mismo de 1,7 millones de electores. Por ende, entrevista a menos electores maduros de los que corresponde.

Podría pensarse que el error procede de incluir en el cálculo de cuotas a los cinco millones de extranjeros, cuando en realidad no tienen derecho de voto, pero el hecho es que en zonas con poca penetración de la inmigración el sesgo de marco muestral persiste. **La desviación fue especialmente acusada en las elecciones gallegas de 2009 y pudo ser uno de los motivos en la infraestimación del voto del PP: entrevistaron a más votantes del PSOE y BNG de los que correspondía.**

**El CIS entrevista a muchos más parados y trabajadores a tiempo parcial**

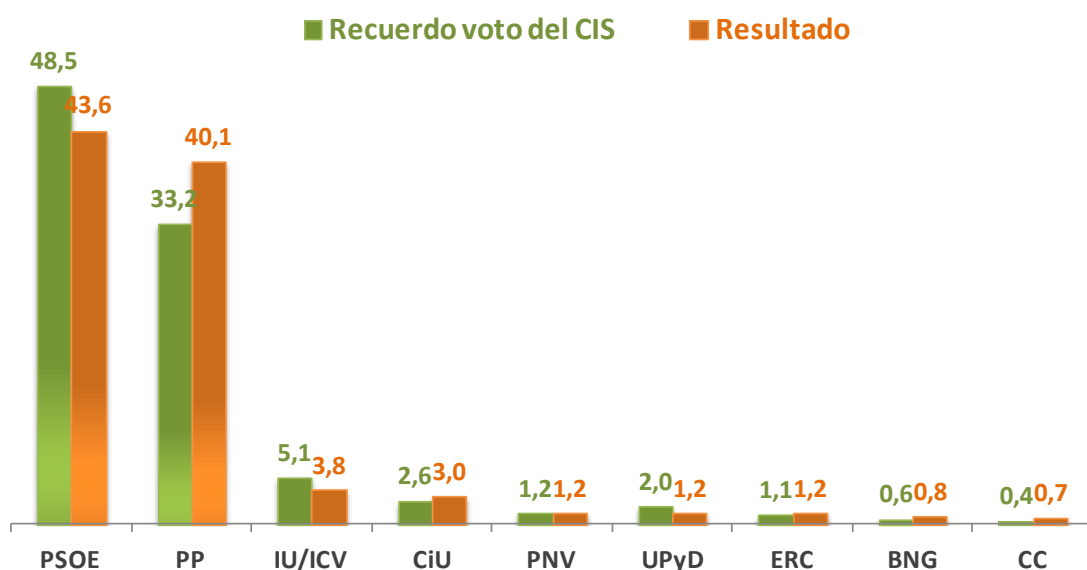
Otro de los sesgos es el perfil de entrevistado. El horario de las entrevistas domiciliarias hace que la probabilidad de localizar en el hogar a personas que están ocupadas sea menor. En esta encuesta preelectoral **el CIS ha entrevistado a un 19,1% de electores que se declaran en el paro cuando la proporción en el conjunto de la población mayor de 18 años es del 11,5%** (no confundir con la tasa de paro que está referida a la población activa no al conjunto de la población). Las proporciones del CIS sería correctas si hubiera 6,6 millones de electores en el paro, pero en realidad hay 3,8 millones, otro millón no tiene derecho de voto por ser extranjero.

Entrevistar a más parados de los que proporcionalmente corresponde se hace a costa de entrevistar menos ocupados, especialmente a tiempo completo.

**El CIS entrevista a más votantes del PSOE**

Son muchos los motivos por los que el Centro entrevista a más votantes socialistas de los que correspondería a una muestra ajustada a los resultados reales. Además, a diferencia de otros institutos, el CIS no contempla la posibilidad de corregir dicho sesgo mediante la reponderación de la muestra por recuerdo de voto. Esto provoca gran disparidad entre el resultado de las preguntas y la estimación de voto donde el recuerdo de voto sí es tenido en consideración. En esta preelectoral la desviación de la muestra es tal que, de ser ciertos los resultados del recuerdo de voto, Zapatero habría ganado en 2008 por casi 4 millones de votos sobre Rajoy cuando lo hizo por uno.

**% de voto válido de residentes**



## Lo que el CIS no cuenta: la estimación de voto por provincia

Es la primera vez que el CIS limita los datos provinciales a la estimación de escaños sin ofrecer la estimación de voto. Conocer ese dato permitiría comprender cómo es posible, por ejemplo, que sólo estime un total de 6 escaños para los partidos nacionalistas en el País Vasco o que se queden sin representación en Navarra o Álava.

De igual modo, permitiría entender unos movimientos de voto en las dos provincias canarias que parecen dispares. Estima para el PP los mismos escaños en Las Palmas que hace cuatro años, mientras le atribuye dos más en Tenerife; peculiar.

O también cómo es posible que en Granada atribuya hasta 5 escaños al PP frente a 2 del PSOE, mientras en Huelva estima un resultado muy ajustado entre ambas formaciones. Es verdad que el comportamiento electoral en Andalucía hay que segmentarlo en dos zonas: Huelva, Sevilla y Jaén frente a las provincias mediterráneas junto a Córdoba. También es verdad que el CIS detecta mayor corrimiento de voto en esta segunda zona costera hasta el punto de estimar una distancia superior a los 20 puntos de ventaja en Granada (los necesarios para ese 5-2) a un partido que nunca ha ganado en unas generales en esa circunscripción. Pero es difícil que el movimiento de voto sea en Granada el doble que en Huelva.

## Lo que el CIS no cuenta: la fecha de campo

**Las entrevistas se han realizado del 6 al 23 de octubre por lo que el impacto del comunicado de ETA, hecho público el día 20, es mínimo** pues las entrevistas de los últimos días son las necesarias para terminar de cumplir cuotas de sexo y edad. Tampoco ha podido medir el impacto de informaciones posteriores sobre empleo, economía, casos de corrupción, etc.

En todo caso, más allá de que la encuesta sea incapaz de medir la influencia en el voto de las últimas noticias -que en sí tienen menos impacto electoral del que los mismos sondeos detectan-, su gran antelación impide detectar bien la evolución del voto más instrumental y estratégico. **Este voto que se decide en los últimos días de la campaña, incluso el mismo día de las elecciones, afecta principalmente a los partidos minoritarios** en sus circunscripciones (no entran aquí CiU ni PNV) que se nutren en mayor medida de voto masculino, urbano, menor de 45 años y mayor nivel de estudios. Así, en las pasadas elecciones autonómicas y municipales, el CIS al igual que el resto de encuestas anteriores a la campaña electoral y el movimiento del 15-M, fueron incapaces de detectar la entrada de UPyD en la Asamblea de Madrid y de Compromís en las Cortes Valencianas. El motivo es que hasta un tercio de ese electorado decantó su voto en los últimos días de la campaña según hemos podido comprobar en las encuestas postelectorales y según detectamos en los tracking telefónicos de los últimos días.

Por lo tanto, **la muestra del CIS es óptima para descubrir las grandes corrientes de voto de los principales partidos, pero es más limitada para estimar los resultados finales de los pequeños partidos, los que más se juegan en las campañas electorales.**

## Lo que el CIS sí cuenta: no sólo es economía y empleo

El cuestionario no se limita a interrogar por el voto y la valoración de líderes, sino que ofrece muchas pistas sobre la motivación electoral. **De los 15 aspectos que se someten a valoración, el gobierno aprueba sólo en tres: la igualdad de hombre y mujer, la política antiterrorista y las infraestructuras;** además, estas últimas reciben un aprobado muy ajustado. Es decir, aunque empleo y economía reciben notas muy negativas no son los únicos aspectos en los que los ciudadanos suspenden al gobierno, **también suspenden al gobierno en: vivienda, inmigración, educación, política autonómica, política exterior, política social...**

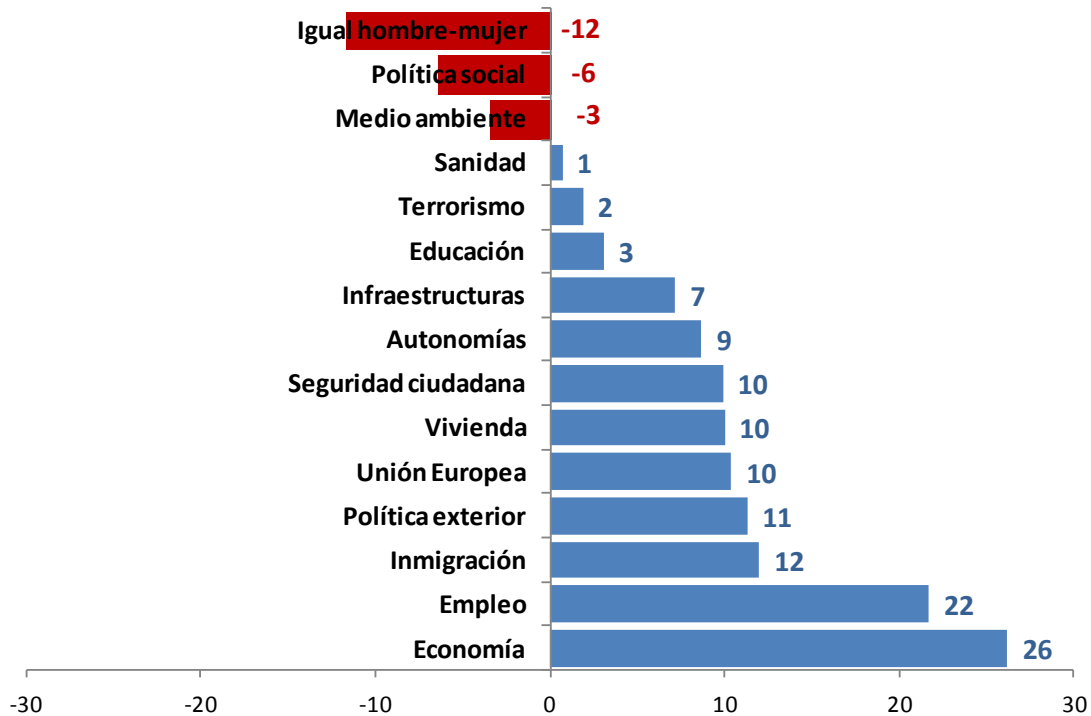
**Valoración de la política seguida por el gobierno en los siguientes aspectos:**

	% buena-mala
Igualdad hombre-mujer	20
Terrorismo	3
Infraestructuras	2
Ambiente	-2
Seguridad	-4
Sanidad	-11
Política social	-14
Política exterior	-19
Unión Europea	-23
Educación	-24
Autonomías	-30
Inmigración	-44
Vivienda	-51
Empleo	-74
Economía	-76

En línea con esta valoración los electores consideran al Partido Popular más capacitado en casi todos los aspectos, no sólo en economía y empleo sino también en inmigración, política exterior, vivienda, seguridad o política autonómica. Incluso en lucha antiterrorista, educación o sanidad la ventaja cae del lado popular. En cambio, **el PSOE sigue siendo el preferido en aspectos como la igualdad hombre mujer, la política social o el medio ambiente.**

Por tanto, que las críticas ciudadanas se concentren principalmente en la gestión de la economía y el empleo no implican que la política del gobierno sea bien valorada en otros aspectos como la vivienda, la inmigración, la política exterior o autonómica. Eso explica que la diferencia en voto entre el actual gobierno y la oposición sea tan abultada.

Partido más capacitado **PSOE vs PP**



El PSOE pierde más hacia el centro que hacia la izquierda

La estrategia del candidato socialista está priorizado la retención del votante que puede irse a la abstención o a otras formaciones a la izquierda de su espacio electoral. Sin embargo, el CIS pone en evidencia que el Partido Socialista cede muchos más votos hacia el centro que hacia la izquierda. Se repite el mismo fenómeno de las pasadas elecciones municipales donde el incremento de votos del PP –incluidas las escisiones de UPN y FAC- fue mitad de la pérdida de voto del PSOE.

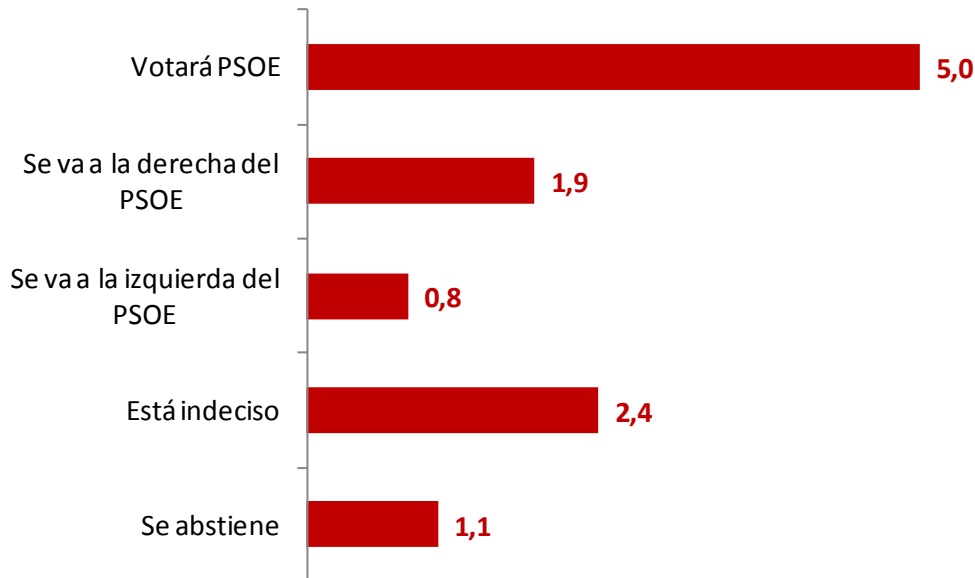
Resultados de las elecciones municipales (en miles de votos)

Formaciones	2011	2008	Diferencia	Suma
PP+FAC+UPN	8.686	7.916	770	+1.308
UPyD	465	0	465	
CiU+PNV	1.106	1.033	73	
PSOE	6.275	7.761	-1.486	-1486
IU+ICV+BNV+ERC+BNG+Cha	2.446	2.302	144	+658
Bildu+EA+Aralar	346	140	206	
Resto	3.059	2.909	151	
Blanco	584	427	157	
Total	22.968	22.488	480	+480

Efectivamente, el cruce del recuerdo de voto por la intención de voto –lo que se denomina matriz de transferencia- muestra que las mayores pérdidas del Partido Socialista se van a la derecha de su espacio electoral. De confirmarse la encuesta,

millón y medio de votantes de Zapatero en 2008 ahora votarían a Rajoy, a los que hay que añadir otros cuatrocientos mil que irían a UPyD y CiU. Por el contrario la fuga a todas las formaciones de izquierdas se reduce a 800 mil votos, que van principalmente a IU.

### El voto socialista de 2008 (en millones)



A estas cifras hay que sumar la captación de voto de otros partidos, abstencionistas y nuevos votantes de forma que **Rubalcaba tiene garantizados ya 6 millones de votos a los que añadirá los indecisos que consiga activar durante la campaña electoral**. La recuperación de antiguos votantes que ya se han decantado por otra formación ahora es más difícil recuperarlos.

Cabría pensar que en la estrategia socialista va encaminada a los indecisos o abstencionistas por ubicarse en zonas más extremas, pero la encuesta confirma precisamente lo contrario: **los indecisos y abstencionistas están mayoritariamente en el centro político o no tienen una ideología definida**.

### Conclusión

**Se equivoca el PP si cree que la única motivación del electorado es la economía y el empleo.** Los electores siguen reclamando respuesta en muchos otros ámbitos que, lejos de mejorar han empeorado aunque la crisis las haya dejado de lado en el debate público: vivienda, inmigración, educación...

**Se equivoca el PSOE si sigue apostando por recuperar electorado a su izquierda cuando hacia el centro se le ha ido y se le están yendo muchos más votantes.**

**Nos equivocamos todos si creemos que una encuesta domiciliaria a un mes de las elecciones puede estimar con precisión los escaños que obtengan las formaciones más pequeñas.**